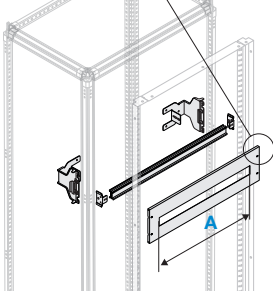
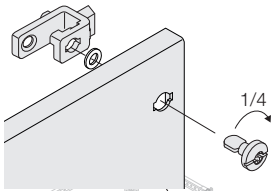


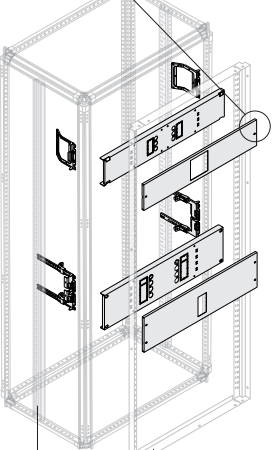
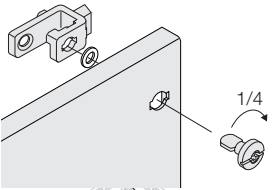
# System pro E power

## Данные для заказа — установочные комплекты



Максимальное количество аппаратов XT на Din-рейке

Tmax	A (мм)		
	12 мод.	24 мод.	36 мод.
	210	420	630
XT1 3P	2	5	8
XT1 4P	2	4	6
XT3 3P	2	4	6
XT3 4P	1	3	4



Возможность монтажа блоков диф. защиты:

**Tmax XT**  
Возможна установка блоков диф. защиты для аппаратов XT1-XT3; XT2-XT4. Для автоматических выключателей XT1-XT3 фиксированного исполнения совместная установка блока диф. защиты и высоких изолирующих крышек невозможна.

**Tmax T**  
Возможна установка блока диф. защиты RC222 для Tmax T4 и T5.

### Установочные комплекты для модульного оборудования

Описание	Ширина (мм)	Код заказа	Код производителя	Упаковка/шт.
Стандартная Din-рейка	400	PDRS0400	1STQ008041A0000	1/1
Стандартная Din-рейка	600	PDRS0600	1STQ008042A0000	1/1
Стандартная Din-рейка	800	PDRS0800	1STQ008043A0000	1/1

### Лицевые панели для модульных автоматических выключателей System Pro M и автоматических выключателей в литом корпусе Tmax XT1 и XT3<sup>(1)</sup>

Панель крепится с помощью винтов с запирающим 1/4 оборота, петли можно установить как справа так и слева с помощью комплекта PHFP0020..

Описание	Размеры (мм)		Код заказа	Код производителя	Упаковка/шт.
	В	Ш			
Панель с вырезом на 12 модулей	150	400	PPMF1540	1STQ008044A0000	1/1
Панель с вырезом на 24 модуля	150	600	PPMF1560	1STQ008045A0000	1/1
Панель с вырезом на 36 модулей	150	800	PPMF1580	1STQ008046A0000	1/1
Панель с вырезом на 12 модулей	200	400	PPMF2040	1STQ008047A0000	1/1
Панель с вырезом на 24 модуля	200	600	PPMF2060	1STQ008048A0000	1/1
Панель с вырезом на 36 модулей	200	800	PPMF2080	1STQ008049A0000	1/1
Панель с вырезом, 2 ряда по 12 модулей	300	400	PPMF3040	1STQ008050A0000	1/1
Панель с вырезом, 2 ряда по 24 модуля	300	600	PPMF3060	1STQ008051A0000	1/1
Панель с вырезом, 2 ряда по 36 модулей	300	800	PPMF3080	1STQ008052A0000	1/1

<sup>(1)</sup> Монтажная плата с кронштейнами может быть заказана из каталога по автоматическим выключателям. Код платы без кронштейнов находится в списке аксессуаров в данном каталоге.

### Установочные комплекты для автоматических выключателей серии Tmax

#### Горизонтальная установка (фронтальное или заднее присоединение)

В состав комплекта входят крепежные кронштейны, монтажная плата и лицевая панель с винтами с фиксацией 1/4 оборота. Установка петель на лицевую панель возможна как справа так и слева посредством специального комплекта PHFP0020.

Tmax	Кол-во полюсов	Тип аппарата	Высота (мм)	Кол-во аппаратов	Код заказа	Код производителя	Упаковка/шт.
<b>12 модулей - Ш=400 мм</b>							
XT1	3	F - RC	200	2	PHBX1323	1STQ001442B0000	1/1
XT1	3/4	F	150	1	PHBX1401	1STQ007757A0000	1/1
XT1	3/4	F - RHD	150	1	PHBX1405	1STQ007761A0000	1/1
XT1	3/4	F	200	1	PHBX1101	1STQ008473A0000	1/1
XT1	3/4	F - MO	200	1	PHBX1404	1STQ007759A0000	1/1
XT1	3/4	P	200	1	PHBX1407	1STQ007763A0000	1/1
XT1	3/4	P - MO	200	1	PHBX1409	1STQ007765A0000	1/1
XT1	3/4	P - RHD	200	1	PHBX1427	1STQ007767A0000	1/1
XT1	3/4	F - RHD	200	1	PHBX1105	1STQ008475A0000	1/1
XT1	3/4	F - I	500	2	PHBX1422	1STQ008410A0000	1/1
XT1	3/4	F - I-MO	500	2	PHBX1424	1STQ008411A0000	1/1
XT1	3/4	P - I	500	2	PHBX1422	1STQ008410A0000	1/1
XT1	3/4	P - I-MO	500	2	PHBX1424	1STQ008411A0000	1/1
XT1	4	F - RC	200	1	PHBX1423	1STQ007769A0000	1/1
XT2	3	F	150	1	PHBX2301	1STQ007771A0000	1/1
XT2	3	W	200	1	PHBX2310	1STQ007787A0000	1/1
XT2	3	W - MO	200	1	PHBX2312	1STQ007789A0000	1/1

ПРОДОЛЖЕНИЕ

Для монтажа комплектов необходимо заказать промежуточные стойки для установки в глубину шкафа PUK1800/PUK2000 соответственно для шкафов высотой 1800/2000 мм. Промежуточные стойки не требуются при монтаже аппаратов Tmax XT1, XT2, XT3, XT4, T4, T5, T6 фиксированного исполнения и XT1, XT3 фиксированного исполнения с поворотной ручкой в панели без секционирования. Для установки лицевых панелей необходимо заказать фиксированную несущую раму PFPF... либо поворотную раму PFPS... Для панелей с глубиной 300 мм уточните информацию на странице 3/21.