

ДАТЧИКИ ДВИЖЕНИЯ

SENSOMAT



MOVIMAT



ISIMAT / ISIMAT+



MULTIMAT



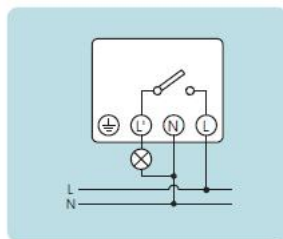
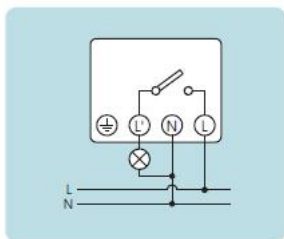
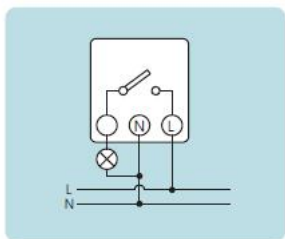
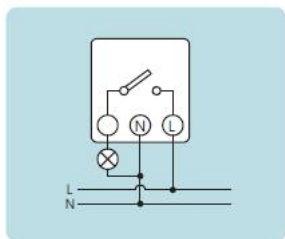
Описание

Специальные устройства для автоматического включения и выключения света в зданиях, отелях, офисах и т.д. Могут быть установлены на стене (помещение, внутренний или внешний угол), встроены в бокс и на потолок.

Характеристики

Угол сканирования	180°	200°	ISIMAT: 140°; ISIMAT +: 200°	200°
Область обнаружения	Дальность: 12 м при 20°C По бокам: 6 м при 20°C	от 0 до 12 м при 20°C	Дальность: 12 м при 20°C По бокам: 8 м при 20°C	Дальность: 12 м при 20°C По бокам: 8 м при 20°C
Номинальное напряжение	230V AC / 50 Гц	230V AC / 50-60 Гц	230V AC / 50 Гц	230V AC / 50 Гц
Коммутируемая нагрузка	10 A / 230V AC Cos φ = 1	5 A / 230V AC Cos φ = 1	5 A / 230V AC cos φ = 1	10 A / 230V AC cos φ = 1
Рекомендуемая нагрузка	Лампы накаливания 500 W Флуоресцентные без компен. 250 W Флуоресцентные с компен. 500 VA Галогенные (низкого напряжения) 500 W Галогенные (230V AC) 1000 W Энергосберегающие лампы 200 W	1000 W 180 W Посредством контактора 250 VA 500 W Посредством контактора	1000 W 180 W 250 W 500 VA 1000 W 200 W	2000 W 1000 W 500 W 1000 VA 2000 W 400 W
Регулирование	Время и чувствительность	Время, чувствительность и область обнаружения	Время и чувствительность	Время и чувствительность
Задержка	от 10 сек. до 10 мин. прибл.	от 6 сек. до 10 мин.	от 3 сек. до 30 мин. / постоянно вкл. 6 часов	от 3 сек. до 30 мин. / постоянно вкл. 6 часов
Чувствительность	5 - 300 - ∞ люкс.	5 - 300 - ∞ люкс.	5 - 30 - 2000 люкс.	5 - 30 - 2000 люкс.
Рабочая температура	от -10°C до +50°C	от -20°C до +40°C	от -20°C до +40°C	от -20°C до +40°C
Потребляемая мощность	8,5 VA (1 W прибл.)	11 VA	8,5 VA (1,5 W прибл.)	8,5 VA (1,5 W прибл.)
Установка	Настенный	На поверхность (на стену или потолок)	На поверхность (на стену)	Настенный (на стене или крыше)
Тип защиты	IP 44	IP 44	IP 44	IP 55

Схема подключения



Размеры

