

Устройства Осмоз в сборе

устройства управления и сигнализации



0 237 04



0 237 15



0 237 26



0 237 31







Устройства управления и сигнализации в сборе состоят из:

- головок
- механизмов
- контактных блоков

Соответствуют ГОСТ 50030.5.1-99

Упак.	Кат. №	Кнопки Ø 22,3
		Кнопки с потайными толкателями IP 66
1	0 237 01	● Красный, Н. З. (0 238 01 + 0 229 61)
1	0 237 02	● Зеленый, Н. О. (0 238 02 + 0 229 62)
1	0 237 03	● Синий, Н. О. (0 238 03 + 0 229 62)
1	0 237 04	● Желтый, Н. О. (0 238 04 + 0 229 62)
1	0 237 06	● Черный, Н. О. (0 238 06 + 0 229 62)
1	0 237 08	● Красный с маркировкой «O», Н. З. (0 238 08 + 0 229 61)
1	0 237 09	● Зеленый с маркировкой «I», Н. О. (0 238 09 + 0 229 62)
		Кнопки с потайными толкателями и защитным колпачком IP 67
1	0 237 11	● Красный, Н. З. (0 238 11 + 0 229 61)
1	0 237 12	● Зеленый, Н. О. (0 238 12 + 0 229 62)
1	0 237 13	● Черный, Н. О. (0 238 13 + 0 229 62)
		Кнопки с выступающими толкателями Ø 22 IP 66
1	0 237 15	● Красный, Н. З. (0 238 21 + 0 229 61)
		Кнопка с грибовидной головкой Ø 40 IP 66
1	0 237 16	● Красный, Н. З. (0 238 34 + 0 229 61)
		Кнопки двойные IP 66
1	0 237 17	Маркировка: красная "0", зеленая "I" Кнопки: потайная/выступающая - зеленая/красная - Н.О. + Н.З. (0 239 82 + 0 229 76)

		Кнопки с грибовидными толкателями с фиксацией
		Кнопки с возвратом-поворотом IP 66
1	0 237 20	● Красный – Ø 40 ⁽²⁾ (0 238 82 + 0 229 61) Для аварийного отключения, Н. З.
1	0 237 26	● Красный – Ø 40 ⁽²⁾ (0 238 85 + 0 229 76) Для аварийного отключения – EN 418 ⁽³⁾ – Н. З. + Н. О.
		Кнопки «Тяни – толкай»
1	0 237 21	● Красный – Ø 40 ⁽²⁾ (0 238 72 + 0 229 61) Для аварийного отключения, Н. З.
1	0 237 25	● Красный – Ø 40 ⁽²⁾ (0 238 74 + 0 229 76) Для аварийного отключения – EN 418 ⁽³⁾ – Н. З. + Н. О.
1	0 237 28	● Красный – Ø 54 ⁽²⁾ с визуализацией состояния (0 238 95 + 0 229 61) Для аварийного отключения – EN 418 ⁽³⁾ – Н. З.
		Ключ (№ 455) IP 66
1	0 237 22	● Красный – Ø 40 ⁽²⁾ (0 238 91 + 0 229 61) Для аварийного отключения, Н. З.
1	0 237 27	● Красный – Ø 40 ⁽²⁾ (0 238 92 + 0 229 76) Для аварийного отключения – EN 418 ⁽³⁾ – Н.О. + Н.З.

Упак.	Кат. №	Переключатели и тумблеры Ø 22,3, IP 66
		Ручка черного цвета
		Переключатели
1	0 237 30	 2 положения с фиксацией 90° – Н. О. (0 239 15 + 0 229 62)
1	0 237 31	 3 положения с фиксацией 45° – 2 Н. О. (0 239 23 + 0 229 74)
1	0 237 32	 3 положения с возвратом к средней точке – 45° – 2 Н. О. (0 239 28 + 0 229 74)
		Тумблеры
1	0 237 35	 3 положения с фиксацией 45° – 2 Н. О. (0 239 40 + 0 229 74)
1	0 237 36	 3 положения с возвратом к средней точке – 45° – 2 Н. О. (0 239 43 + 0 229 74)
		С ключом (№ 455)⁽¹⁾
1	0 237 38	 2 положения с фиксацией 45° – Н. О. (0 239 50 + 0 229 62)



⁽¹⁾ Извлечение ключа в положение, отмеченное " _ "
⁽²⁾ диаметр площади кнопки
⁽³⁾ EN 418 - кнопка с желтым кольцом