

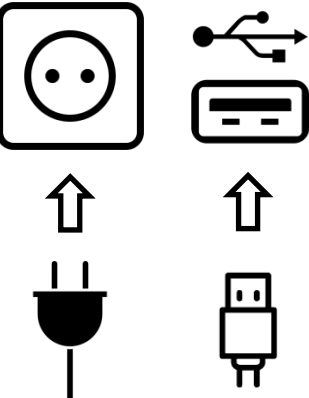



<p>1. Скачайте и установите приложение SIBLING на телефон или планшет.</p>  <p>Приложение доступно для скачивания по QR-коду, в Google Play или App Store.</p>	<p>2. Затем зарегистрируйте новый аккаунт либо зайдите в уже созданную Вами ранее учётную запись.</p> <p>При регистрации нового аккаунта следуйте всем инструкциям в приложении.</p> <p>Создание учётной записи возможно на электронную почту. На неё будет отправлен проверочный код подтверждения.</p>	<p>3. Для добавления устройства в приложение, убедитесь в наличии Wi-Fi сети с частотой 2.4 ГГц с паролем (рекомендуется использовать пароль, состоящий из букв и цифр (без пробелов и доп. символов) и доступом в сеть Интернет. В приложении нажмите кнопку «добавить устройство» или «+» в правом верхнем углу экрана. Далее переходим к подключению ленты.</p>	<p>4. Подсоедините к гирлянде контроллер и при необходимости Ваш адаптер.</p> 	<p>5. Подключите гирлянду через разъем USB или через адаптер к электросети 220В.</p> 	<p>6. В приложении в разделе «Добавить вручную» выберите «Другие устройства Wi-Fi» внизу списка устройств. Если гирлянда сразу не замигала с периодичностью 1 раз в секунду – зажмите на контроллере кнопку ON/OFF на 5 секунд. Гирлянда начнёт мигать 1 раз в секунду. Подтвердите индикацию, введите Ваш пароль Wi-Fi и следуйте инструкциям в приложении.</p>	<p>РЕКОМЕНДАЦИИ ПО МОНТАЖУ И ЭКСПЛУАТАЦИИ</p> <ul style="list-style-type: none"> Умная гирлянда не требует специального монтажа. Её можно повесить на новогоднюю ёлку, положить на поверхность или закрепить на другие элементы декора (например, карниз). Гирлянда предназначена для использования внутри помещений. Гирлянду можно подключить через разъем USB к компьютеру или через power bank, а так же через адаптер к сети 220В. Адаптер НЕ входит в комплект гирлянды. Рекомендуется использовать адаптер с силой тока не более 2А. Для управления гирляндой с ИК-пульта необходимо вытащить из него пластиковую вкладку. 	<p>УПРАВЛЕНИЕ ГИРЛЯНДОЙ</p> <ul style="list-style-type: none"> Включайте и выключайте умную гирлянду удалённо в приложении из любой точки мира (лишь бы был Интернет). Задайте расписание автоматического включения и отключения умной гирлянды в нужные Вам дни и часы. Так же управление лентой возможно через Алису, с ИК-пульта или по созданным Вами сценариям с другими устройствами SIBLING. 	<p>НАЗНАЧЕНИЕ</p> <p>Умная гирлянда SIBLING используется как декоративное освещение и позволяет создать праздничную атмосферу.</p> 	<p>РАСШИРЬТЕ ВОЗМОЖНОСТИ</p> <p>Дополните свой дом другими умными устройствами SIBLING. Ознакомьтесь с полным ассортиментом Вы можете на нашем официальном сайте: www.sibling.ru</p> <p>Вместе с умной гирляндой отлично работает датчик движения, сетевой фильтр или универсальная кнопка бренда SIBLING.</p> <p>Вы только попробуйте!</p>
--	--	---	---	--	--	---	--	--	--

<p>Как с нами связаться?</p> <ul style="list-style-type: none"> На сайте www.sibling.ru написать онлайн-консультанту в чат Отправить обращение на почту info@sibling.ru Позвонить по номеру 8-800-775-74-75 (звонки по России бесплатно) <p>Мы всегда рады помочь и ответить на все интересующие Вас вопросы!</p>	<p>Что-то не получается?</p> <p>Попробуем разобраться.</p> <p>Гирлянда НЕ работает</p> <ul style="list-style-type: none"> Проверьте стационарную розетку или удлинитель, в которую Вы подключаете гирлянду через адаптер. Для этого подключите любой другой электроприбор. Проверьте включен ли компьютер или заряжен power bank, если подключаете гирлянду через USB. Проверьте подключение к ленте адаптера и контроллера (п. 4). <p>Индикатор мигает, но устройство не добавляется</p> <ul style="list-style-type: none"> Проверьте, что частота Wi-Fi 2.4 ГГц и Интернет работает. Ещё раз попробуйте перевести устройство в режим сопряжения (зажмите кнопку ON/OFF на контроллере на 5 секунд) и попробуйте добавить устройство заново. 	<p>Как сбросить устройство до заводских настроек?</p> <ul style="list-style-type: none"> В приложении нажмите на имя устройства. В правом верхнем углу нажмите значок карандаша. В самом низу найдите строку «Удалить устройство» и нажмите её. После подтверждения действия, устройство удалится из приложения и сбросится до заводских настроек. После этого добавьте устройство в приложение заново. 	<p>Гарантия</p> <p>Гарантия: 2 года с даты продажи</p> <p>Гарантия не распространяется на следующие случаи:</p> <ul style="list-style-type: none"> Естественный износ устройства (царапины, потёртости, изменение цвета и другие изменения внешнего вида, возникающие со временем). Повреждения, возникшие в результате неправильного использования устройства, контакта с жидкостью, огнём, теплового, механического или другого внешнего воздействия. Повреждения, вызванные использованием устройства с нарушением условий и характеристик работы, установленных этим руководством пользователя. <p>Изготовитель не несёт ответственности за ущерб, вызванный неправильным использованием устройства.</p> <p>Подробнее о гарантии и возврате: https://sibling.ru/garantiya-i-vozvrat-20/</p>	<p>Возврат и обмен</p> <p>Сроки: вернуть или обменять товар возможно в течении 14 дней с момента покупки, при условии сохранения чека, упаковки и товарного вида устройства.</p> <p>В случае неисправности: обмен товара ненадлежащего качества осуществляется в течении всего гарантийного срока, указанного в руководстве пользователя на конкретную модель устройства. Товар ненадлежащего качества возвращается силами покупателя продавцу, у которого данный товар был приобретен. Товар направляется на экспертизу в сервисный центр изготовителя. После получения заключения от сервисного центра: Заводской брак. Изготовитель обязуется за свой счёт произвести замену неисправного устройства на аналогичный товар в течении 30 дней. Неисправность по вине покупателя. Изготовитель своими силами отправляет сданный покупателем товар обратно покупателю.</p>	<p>Технические характеристики</p> <p>Протокол работы: Wi-Fi, 2.4 ГГц</p> <p>Входное напряжение: 5 В / 220 В</p> <p>Мощность: 0,3 Вт/м</p> <p>Излучаемые цвета: RGB и белый</p> <p>Размеры гирлянды: 5 метров</p> <p>Срок службы: 20.000 часов</p> <p>Количество светодиодов: 50</p> <p>Тип светодиода: ICRGB</p> <p>Рабочая температура: от 0 до +40 °С</p> <p>Степень защиты: IP44</p> <p>Батарейка в ИК-пульте: да (CR2032)</p> <p>В комплект входит: гирлянда, контроллер, ИК-пульт с батарейкой</p>	<p>Описание функционала</p> <ul style="list-style-type: none"> Диммирование. Регулировка яркости новогодней гирлянды. Выбор цветовой температуры. Тёплый белый или холодный белый. Выбор цвета. Доступен весь спектр цветов с различными оттенками и степенью насыщенности. Встроенные сцены. Умная гирлянда имеет ряд встроенных сценариев работы с различными световыми эффектами. Режим светомузыки. Контроллер гирлянды оснащён встроенным микрофоном, что позволяет подстроиться под ритм Ваших любимых треков (4 режима). Управление. Возможно через приложение, с ИК-пульта или через голосового помощника Алиса. 	<p>что такое sibling?</p> <p>SIBLING - это Ваш умный дом. Множество полезных устройств и решений, объединенных мобильным приложением. Для квартиры, дачи, коттеджа или офиса. Системы умного дома - это наше неизбежное будущее. Шагните в него сейчас для этого мы сделали простые продукты, простое приложение и простое подключение устройств.</p>	<p>ОСВЕЩЕНИЕ</p> <p>ЭЛЕКТРИКА</p> <p>КЛИМАТ</p> <p>БЕЗОПАСНОСТЬ</p>	<p>ОБЩАЯ ИНФОРМАЦИЯ</p> <p>Умная новогодняя гирлянда (5м)</p> <p>Модель: Powerlite-SG</p> <p>Бренд: SIBLING</p> <p>Компания: ООО «Безопасный город» ИНН: 7816588728 КПП: 781601001 ОКТМО: 40902000000</p> <p>Адрес офиса: 192102, г. Санкт-Петербург, Салова ул., д. 53, корп. 1, литер А, офис 18А</p> <p>Вся продукция имеет необходимые сертификаты качества. Все права защищены (с)</p>
---	---	--	---	--	--	---	---	---	--