




Соединительные клеммы PUSH WIRE® для распределительных коробок

Серия 773

PUSH WIRE®

1 - 2,5 мм ² "s" ① 400 V/4 kV/2 ② I _N 24 A	AWG 18 - 12 "s" 600 В, 20 А [Ⓜ] 600 В, 20 А [Ⓜ]	0,75 - 2,5 мм ² "s" 1,5 - 2,5 мм ² "st" 400 V/4 kV/2 ② I _N 24 A	AWG 18 - 12 "s" AWG 16 - 12 "st" 600 В, 20 А [Ⓜ]	2,5 - 6 мм ² "s+st" 400 V/4 kV/2 ② I _N 41 A	AWG 14 - 10 "s+st" 600 В, 20 А [Ⓜ] 600 В, 30 А [Ⓜ]
 10 - 13 мм / 0,45 дюйма ③		 12 мм / 0,47 дюйма ③		 12 - 13 мм / 0,53 дюйма ③	



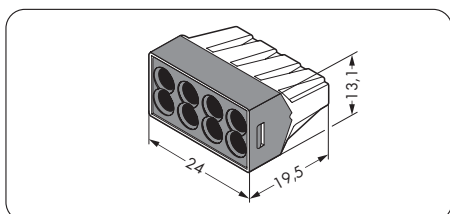
Код	Кол-во в компл.	Цвет	Код	Кол-во в компл.	Код	Кол-во в компл.
Соединительная клемма PUSH WIRE® для распределительных коробок, 8-проводной соединитель, прозрачный корпус, темно-серая крышка		Соединительная клемма PUSH WIRE® для распределительных коробок, 4-проводной соединитель, работа в непрерывном режиме при температуре 150°C			Соединительная клемма PUSH WIRE® для распределительных коробок, 3-проводной соединитель, прозрачный корпус, красная крышка	
773-108	500 (10x50)	черные	773-514 ●	1000 (10x100)	773-173	500 (10x50)

Принадлежности, серия 773

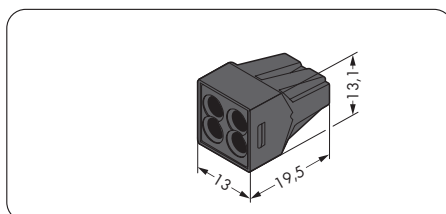
Шприц,



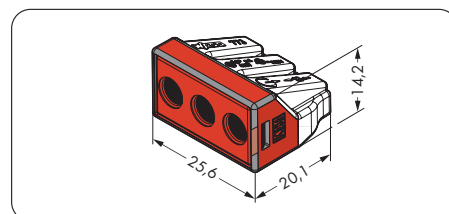
с контактной пастой "Alu-Plus", 20 мл
249-130 20 (4x5)



Габаритные размеры в мм



Габаритные размеры в мм



Габаритные размеры в мм